

Technique

Clear Matt & Clear Glossy

Translucide avec finition mate ou laquée
Translucent with matte or glossy finish

Fiche produit
Specification sheet



DOC (2021/04 version)

Page
1/2

TRANSFERT TRANSLUCIDE

Le transfert Die-Cut Clear est un marquage translucide d'aspect mat, **Clear Matt**, ou laqué brillant, **Clear Glossy**.

Esthétique et élégant, il est particulièrement apprécié dans l'univers du prêt-à-porter et du sportswear pour des marquages ton sur ton.

| Existe aussi en **anti-dérapant** aspect brillant, **Clear Grip**.

TRANSLUSCENT TRANSFER

Clear Die-Cut transfer is a translucent marking with a matt finish, **Clear Matt**, or with a lacquer varnish finish, **Clear Glossy**.

They are particularly appreciated for colour-on-colour branding in the realms of ready-to-wear clothing and sportswear.

| Also exists in **anti-slip** shiny appearance, **Clear Grip**.


Clear Matt

Translucide-transluent



Clear Glossy

Translucide-transluent



seripress

TRANSFERTS POUR LA PERSONNALISATION TEXTILE

www.seripress.com

Clear Matt & Clear Glossy

Translucide avec finition mate ou laquée
Translucent with matte or glossy finish



Transfert découpe Laser prêt à l'emploi
Laser-cut heat transfer ready for use

Translucide - finition mate ou laquée
Translucent - mat or glossy finish

Adapté aux tissus clairs et foncés
Suitable for light and dark fabrics

Finesse minimum réalisable
Minimum thickness possible

Elasticité du transfert
Stretchability


Résistance à l'abrasion et aux frottements
Abrasion resistance

Transfert sur feuille transparente
Transparent transfer media

Conditionné à l'unité ou en rouleau
Packed per unit or on rolls

Conditions de lavage
Washing instructions

Résistance aux lavages
Washing resistance



Clear-Glossy avec film de protection
(à retirer avant la pose)

Clear-Glossy with protective liner
(to be removed before laying)


Découpe de matière translucide

Translucent material cut

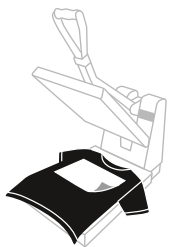
Transfert sur feuille transparente
(à retirer après la pose)

Transparent media for transfer
(to be removed after laying)

Page
2/2



Conditions de pose du transfert
HEAT TRANSFER APPLICATION MODE


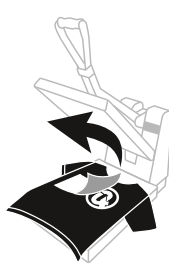


150 - 160 °C
300 - 320 °F




10 - 15 Sec.

3 bars



Hot Peel
Chaud-Warm
Caldo-Caliente
Quente



150 - 160 °C
300 - 320 °F

10 - 15 Sec.

3 bars



Les conditions de pose sont données à titre indicatif.

Il est impératif de vérifier en situation réelle si le résultat obtenu en fonction du matériel de pose et du support utilisés convient. Toutes les informations données sont modifiables sans préavis.

This application mode is only given for information.

It is the user's responsibility to check that the transfers are suitable for the garment decoration purpose and that they are compatible with the base fabric/material. All the information given are modifiable without previous notice.